

Angaben zur Hindernisfreiheit

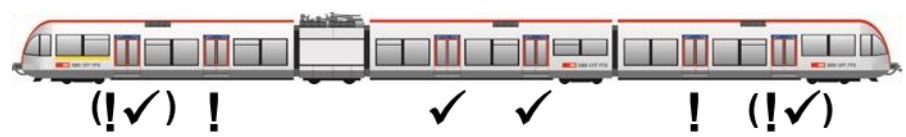
S36 Bülach – Waldshut

Gültig ab 01.01.2024

Hinweise zum Rollmaterial:

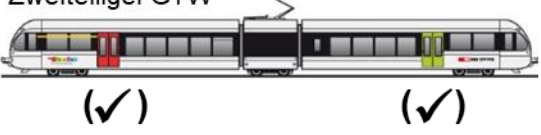
- Niederfluriges Rollmaterial auf allen Kursen.
- Kurse von Montag bis Freitag: **Vorsicht!** Die Fahrzeuge (Seetal-GTW) haben einen tiefen Fahrzeugboden, wobei im mittleren Wagen eine umgebaute Plattform besteht, sodass der Ein- und Ausstieg ebenerdig erfolgen kann. Es ist jedoch zu beachten, dass der Ein-/Ausstieg nur an bestimmten Stationen möglich ist.
- Kurse am Wochenende: Zweiteilige und dreiteilige Gelenktriebwagen (GTW). Dreiteilige GTW haben im Mittelteil einen Klapptritt, der einen selbständigen Ein-/Ausstieg für Rollstuhlfahrende an geeigneten Stationen ermöglicht. Zweiteilige GTW haben keine automatische Spaltüberbrückung.
- Bei Bedarf Anforderung Faltrampe beim Lokpersonal (Einsteigeort vorderste Türe; bei Zugseinfahrt dem Lokpersonal signalisieren).
- Kurzfristige Anpassungen des Rollmaterials sind möglich.

Kurse Montag bis Freitag (Seetal-GTW)




Kurse am Wochenende

Zweiteiliger GTW



(✓)

Dreiteiliger GTW



(✓) ✓ (✓)

Legende:

! Tiefer Fahrzeugboden (Vorsicht)	(!✓) Hilfestellung Fahrpersonal bei vorderster Türe in Fahrtrichtung
✓ Autonomer Einstieg möglich	(✓) Hilfestellung Fahrpersonal bei vorderster Türe in Fahrtrichtung

Hinweise zu den Bahnhöfen:

Kurse Montag bis Freitag (Seetal-GTW): Fahrtrichtung Waldshut

Bahnhof	Gleis	Klassierung Einstieg	Hinweise
Bülach	6	Selber ein-/aussteigen	Nur im mittleren Wagen
Eglisau	3	Selber ein-/aussteigen	Nur im mittleren Wagen
Zweidlen	3	Ein-/Ausstieg nicht rollstuhlgängig, Shuttle nutzen	Anmeldung via SBB Contact Center Handicap, Tel. 0800 007 102
Kaiserstuhl AG	1	Bei Bedarf: Mit Personalhilfe ein-/aussteigen	
Rümikon AG	1	Bei Bedarf: Mit Personalhilfe ein-/aussteigen	
Mellikon	1	Bei Bedarf: Mit Personalhilfe ein-/aussteigen	
Rekingen AG	7	Ein-/Ausstieg nicht rollstuhlgängig, Shuttle nutzen	Anmeldung via SBB Contact Center Handicap, Tel. 0800 007 102
Bad Zurzach	1	Selber ein-/aussteigen	Nur im mittleren Wagen
Riethem	1	Bei Bedarf: Mit Personalhilfe ein-/aussteigen	
Koblenz Dorf	1	Bei Bedarf: Mit Personalhilfe ein-/aussteigen	
Koblenz	3	Selber ein-/aussteigen	Nur im mittleren Wagen
Waldshut	5	Bei Bedarf: Mit Personalhilfe ein-/aussteigen	

Kurse Montag bis Freitag (Seetal-GTW): Fahrtrichtung Bülach

Bahnhof	Gleis	Klassierung Einstieg	Hinweise
Waldshut	5	Bei Bedarf: Mit Personalhilfe ein-/aussteigen	
Koblenz	3	Selber ein-/aussteigen	Nur im mittleren Wagen
Koblenz Dorf	1	Bei Bedarf: Mit Personalhilfe ein-/aussteigen	
Riethem	1	Bei Bedarf: Mit Personalhilfe ein-/aussteigen	
Bad Zurzach	1	Selber ein-/aussteigen	Nur im mittleren Wagen
Rekingen AG	6	Ein-/Ausstieg nicht rollstuhlgängig, Shuttle nutzen	Anmeldung via SBB Contact Center Handicap, Tel. 0800 007 102
Mellikon	1	Bei Bedarf: Mit Personalhilfe ein-/aussteigen	
Rümikon AG	1	Bei Bedarf: Mit Personalhilfe ein-/aussteigen	
Kaiserstuhl AG	1	Bei Bedarf: Mit Personalhilfe ein-/aussteigen	
Zweidlen	3	Ein-/Ausstieg nicht rollstuhlgängig, Shuttle nutzen	Anmeldung via SBB Contact Center Handicap, Tel. 0800 007 102
Eglisau	3	Selber ein-/aussteigen	Nur im mittleren Wagen
Bülach	6	Selber ein-/aussteigen	Nur im mittleren Wagen

Kurse am Wochenende: Fahrtrichtung Waldshut

Bahnhof	Gleis	Klassierung Einstieg	Hinweise
Bülach	6	Bei Bedarf: Mit Personalhilfe ein-/aussteigen	
Eglisau	3	Bei Bedarf: Mit Personalhilfe ein-/aussteigen	
Zweidlen	3	Ein-/Ausstieg nicht rollstuhlgängig, Shuttle nutzen	Anmeldung via SBB Contact Center Handicap, Tel. 0800 007 102
Kaiserstuhl AG	1	Mit Personalhilfe ein-/aussteigen, vorher anmelden	Anmeldung via SBB Contact Center Handicap, Tel. 0800 007 102
Rümikon AG	1	Mit Personalhilfe ein-/aussteigen, vorher anmelden	Anmeldung via SBB Contact Center Handicap, Tel. 0800 007 102
Mellikon	1	Mit Personalhilfe ein-/aussteigen, vorher anmelden	Anmeldung via SBB Contact Center Handicap, Tel. 0800 007 102
Rekingen AG	7	Ein-/Ausstieg nicht rollstuhlgängig, Shuttle nutzen	Anmeldung via SBB Contact Center Handicap, Tel. 0800 007 102
Bad Zurzach	1	Bei Bedarf: Mit Personalhilfe ein-/aussteigen	
Rietheim	1	Ein-/Ausstieg nicht rollstuhlgängig, Shuttle nutzen	Anmeldung via SBB Contact Center Handicap, Tel. 0800 007 102
Koblentz Dorf	1	Bei Bedarf: Mit Personalhilfe ein-/aussteigen	
Koblentz	3	Bei Bedarf: Mit Personalhilfe ein-/aussteigen	
Waldshut	5	Bei Bedarf: Mit Personalhilfe ein-/aussteigen	

Kurse am Wochenende: Fahrtrichtung Bülach

Bahnhof	Gleis	Klassierung Einstieg	Hinweise
Waldshut	5	Bei Bedarf: Mit Personalhilfe ein-/aussteigen	
Koblentz	3	Bei Bedarf: Mit Personalhilfe ein-/aussteigen	
Koblentz Dorf	1	Bei Bedarf: Mit Personalhilfe ein-/aussteigen	
Rietheim	1	Ein-/Ausstieg nicht rollstuhlgängig, Shuttle nutzen	Anmeldung via SBB Contact Center Handicap, Tel. 0800 007 102
Bad Zurzach	1	Bei Bedarf: Mit Personalhilfe ein-/aussteigen	
Rekingen AG	6	Ein-/Ausstieg nicht rollstuhlgängig, Shuttle nutzen	Anmeldung via SBB Contact Center Handicap, Tel. 0800 007 102
Mellikon	1	Mit Personalhilfe ein-/aussteigen, vorher anmelden	Anmeldung via SBB Contact Center Handicap, Tel. 0800 007 102
Rümikon AG	1	Mit Personalhilfe ein-/aussteigen, vorher anmelden	Anmeldung via SBB Contact Center Handicap, Tel. 0800 007 102
Kaiserstuhl AG	1	Mit Personalhilfe ein-/aussteigen, vorher anmelden	Anmeldung via SBB Contact Center Handicap, Tel. 0800 007 102
Zweidlen	3	Ein-/Ausstieg nicht rollstuhlgängig, Shuttle nutzen	Anmeldung via SBB Contact Center Handicap, Tel. 0800 007 102
Eglisau	3	Bei Bedarf: Mit Personalhilfe ein-/aussteigen	
Bülach	6	Bei Bedarf: Mit Personalhilfe ein-/aussteigen	